

附件：

全国大学英语四六级考试（CET）报名流程截图

一. 报名流程

1. 登陆全国大学英语四、六级考试（CET）报名网站：cet-bm.neea.edu.cn
推荐浏览器：火狐浏览器、谷歌浏览器、IE9+、360 浏览器（选择极速模式）
2. 点击“进入报名”

The screenshot displays the official website for the National College English Test (CET). At the top, there is a navigation bar with links for Home, Exam Introduction, Candidate Notice, Exam Time, Registration Process, Common Questions, Score Report, and Contact Us. Below this is a large banner with a city skyline and the CET logo. A central flowchart illustrates the registration process: 注册 (Register) → 登录 (Login) → 资格验证 (Qualification Verification) → 笔试报名缴费 (Written Exam Registration Fee) → 口语报名缴费 (Oral Exam Registration Fee) → 报名成功 (Registration Successful). A red arrow points to the '进入报名' (Enter Registration) button in the left sidebar. Below the flowchart, there are two buttons: '进入报名' (ENTRY) and '注册 / 修改用户' (REGISTER / MODIFY USER). To the right, a section titled 'CET考试最新动态' (THE LATEST) provides the 2023 exam schedule: Written Exam (6-17) and Oral Exam (5-20/21).

全国大学英语四、六级考试（CET）
College English Test Band4 and Band6

注册 登录 资格验证 笔试报名缴费 口语报名缴费 报名成功

进入报名
ENTRY

注册 / 修改用户
REGISTER / MODIFY USER

CET考试最新动态
THE LATEST

2023年上半年考试时间：
笔试：6-17
上午：英语、日语、德语、俄语、法语四级
下午：英语、日语、德语、俄语六级
口语：
5-20：英语四级 5-21：英语六级

3. 选择考点省份，输入证件号码、密码及验证码，点击“登录”：
(若没有账号点击“注册新用户”，详见“网站注册流程截图”。)

The screenshot shows the 'CET登录' (CET Login) page. On the left, there are four input fields: '省份' (Province) with a dropdown menu showing '--请选择考点省份--', '证件号码' (ID Number) with a text input field, '密码' (Password) with a text input field, and '验证码' (Verification Code) with a text input field and a '刷新请点我!' (Refresh, click me!) button. Below these fields is a large blue '登录' (Login) button. On the right side, there are two buttons: a light blue '忘记密码?' (Forgot Password?) button and a green '注册新用户' (Register New User) button. The background is light blue with a faint geometric pattern.

This screenshot is identical to the one above, but the '省份' dropdown menu is open, displaying a list of provinces: 北京 (Beijing), 天津 (Tianjin), 河北 (Hebei), 山西 (Shanxi), 内蒙古自治区 (Inner Mongolia Autonomous Region), 辽宁 (Liaoning), 吉林 (Jilin), 黑龙江 (Heilongjiang), 上海市 (Shanghai), 江苏 (Jiangsu), 浙江 (Zhejiang), 安徽 (Anhui), and 福建 (Fujian). The rest of the page layout remains the same.

4. 进入登录报名系统界面，核对通行证信息是否为当前登录考生信息，核对无误点击“开始报名”：

通行证信息	
证件类型:	中华人民共和国居民身份证
证件号码:	[redacted]
姓名:	[redacted]

报名信息	
考次名称:	2023年下半年CET考试
考点省份:	测试省 (当前考点省份须为报名考点所在省份)
报名状态:	未报名 (或当前考点省份非报名时省份)

开始报名

5. 阅读并勾选报名协议，点击“同意”：



报名协议 & 诚信承诺书

报名协议

1. 本报网网站的所有权归教育部教育考试院所有, 考生须完全同意本协议条款, 方可进行网上报名。
2. 本人已认真阅读并同意遵守本网站提供的报名流程及考生须知。
3. 考生本人理解并同意, 报考资格须符合考点相关规定, 经审查通过后方可报考。
4. 本人保证报名时的个人信息资料真实、正确, 并将对个人信息不真实或不正确而导致无法参加考试以及其它直接或间接的后果自行负责。
5. 本人理解并同意, 在报名过程中出现不可抗力所引起的无法正常报名的情况, 本网站不承担任何直接或间接的责任。
6. 本人理解并同意, 网上支付系统由支付平台所有并运营, 在付费过程中由于支付平台网上系统问题导致的任何异常情况, 本网站不承担任何直接或间接责任。
7. 本人理解并同意, 在报名成功后, 因本网站系统出现问题或其他不可抗力因素影响考生参加考试, 本网站所负责任范围仅限于帮助考生安排重新报名或全额按支付原路退还报名费, 不承担任何其它责任。
8. 本人理解并同意, 考生最终参加考试的考点和时间以考生领取的准考证上注明的考点和时间为准。
9. 本报网网站所收集的考生个人信息数据仅用于全国大学英语四、六级考试报名, 考生同意教育部教育考试院根据考试需要获取、处理、存储、使用本人信息数据。
10. 本人已阅读并且理解全国大学英语四、六级考试的有关规定和纪律要求, 应在考试中自觉遵守相关规定, 保证按规定的程序和要求参加考试, 不违规, 不作弊。如有违反, 同意按《国家教育考试违规处理办法》及其他相关规定接受处理。

12. 本人已知晓, 报名期间或成绩发布后规定时间内登录本网站, 自助选择是否需要纸质成绩报告单(小语种科目为证书)。选择纸质成绩报告单(小语种科目为证书), 应按考点规定时间及地点免费领取, 超过半年未领取的, 视为自动放弃, 不再补发。
13. 本人理解并同意, 在报名成功后, 由于考生个人原因无法参加考试, 由考生个人承担相关责任, 本网站不进行退费。

诚信承诺书

本人自愿参加全国大学英语四、六级考试, 现郑重承诺:

- 一、本人已阅读并且透彻地理解了全国大学英语四、六级考试的有关规定和纪律要求, 愿意在考试中自觉遵守这些规定, 保证按规定的程序和要求参加考试, 如有违反, 自愿按《国家教育考试违规处理办法》有关条款接受处理。
- 二、本人坚决遵守全国大学英语四、六级考试有关报名规定, 不弄虚作假, 不伪造、使用假证明、假证书。如有违反, 自愿按规定接受处理。
- 三、本人坚决服从考场工作人员和监考教师管理, 自觉遵守考试纪律, 考试诚实守信, 不违规, 不作弊。
- 四、本人报名时所提供的个人信息是真实、准确、完整的, 如因个人信息错误、失真、缺失造成不良后果, 责任由本人承担。

✓ * 我已阅读并接受遵守本网站《[用户服务协议](#)》《[用户隐私政策](#)》报名协议及诚信承诺书

不同意

同意

6. 进入资格信息查询界面，点击“查询”：

The screenshot shows the '资格信息查询' (Qualification Information Query) page on the '全国大学英语四、六级考试报名网' (National University English 4 and 6 Registration Website). The page header includes the website name and 'CET4/CET6 Registration'. The top navigation bar shows '在线客服' (Online Service), '姓名' (Name), and '考次: 2023年下半年CET考试' (Exam Session: 2023 Second Half CET Exam) with a '退出' (Logout) button.

The main content area is titled '资格信息查询' and contains a '提示:' (Notice) box with three points:

- 1、如“报考省份”和考点省份不同，请退出后重新登录，在登录页面选择正确省份。
- 2、“证件类型”、“证件号码”、“姓名”为当前登录的通行证注册个人资料信息，将与学校录入的资格信息进行核验，**如需修改**，请登录**通行证网站**修改个人资料，保存成功后再登录报名网站到此页面确认；**如信息无误**，但在学校通知的资格确认时间内**查询遇阻**，请联系学校确认。
- 3、如“姓名”含**生僻字**且在学校通知的资格确认时间内**查询遇阻**，建议和学校确认。

Below the notice are four input fields with labels and asterisks:

- * 报考省份: (99)测试省
- * 证件类型: 中华人民共和国居民身份证
- * 证件号码:
- * 姓名:

At the bottom center of the form is a blue button labeled '查询' (Query).

7. 进入资格信息确认页面，核对学籍信息、资格信息是否正确：

资格信息确认

提示:

- 1、如果发现学籍信息有误，请勿继续报考，尽快联系学校相关负责人进行处理。
- 2、资格科目是综合当前考次的设置信息实时生成，如有异议，请联系学校相关负责人。
- 3、资格科目为无的考生无法继续报名。
- 4、如暂时无法报考口试，可能是由于机位已满或考点暂未开放，完成笔试报考及缴费后，可随时登录系统查看可否进行口试报考。
- 5、不具有CET6报考资格的考生，如满足资格复核申请条件，会在本页面和考生详细页面显示“CET6资格复核”按键。考生可提供通过CET4时的准考证号申请复核。系统会即时进行反馈。提交后处于“未复核”状态的申请，是因为提交准考证号对应成绩记录的证件号与当前考生学籍证件号不一致，需考生根据学校相关规定，准备相关证明，联系学校负责老师，进行人工复核。
- 6、每个通行证只能提交一次“CET6资格复核”申请，一旦复核通过，将无法更改和取消。
- 7、CET6资格复核，如果CET4成绩为2005年之前，请联系学校相关负责人进行处理。



姓名: [模糊]
 性别: 女
 证件类型: 中华人民共和国居民身份证
 证件号码: [模糊]
 资格科目: 英语四级笔试; 英语四级口试

CET6资格复核

学籍信息

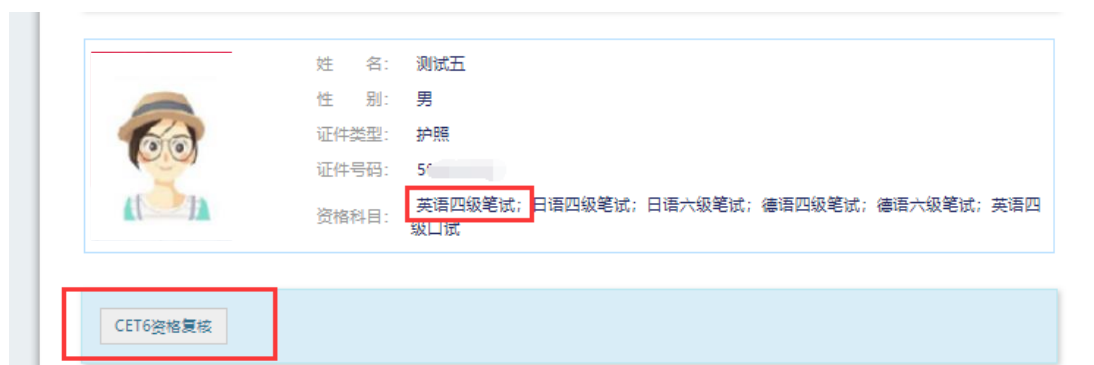
笔试报名学校:	(99101)测试学校101		
笔试报名校区:	(991010)99101-0校区		
学 历:	本科	学 制:	4
入学年份:	22	年 级:	22
院 系:	测试202	专 业:	测试202
班 级:	22	学 号:	204
备 注:			

* 我已检查并确认学籍与资格信息正确

返回首页

请勾选确认

8. 若考生有通过 CET4 的成绩（425 分以上）、笔试报名校区开考 CET6、考生未被限制报考 CET6、资格科目却无英语六级报考资格，此时《资格信息确认》页面会显示“CET6 资格复核”按钮：



姓 名: 测试五
性 别: 男
证件类型: 护照
证件号码: 5
资格科目: 英语四级笔试; 日语四级笔试; 日语六级笔试; 德语四级笔试; 德语六级笔试; 英语四级口试

CET6 资格复核

9. 点击 CET6 资格复核申请页面：



新增CET6资格复核申请

提示:
CET四级笔试成绩为2005年之前的考生, 请联系学校相关负责老师代为申请。

姓名: * 测试五
证件类型: * 护照
证件号码: * 5
准考证号: * 考生通过CET四级笔试(分数≥425)的准考证号

* 我确认提交复核的信息所有者为本人, 且准考证号已通过CET四级笔试(分数≥425)

保存并提交复核 关闭

10. 输入 2005 年（含）以后通过英语四级笔试（425 分以上）准考证号码，勾选确认，点击“保存并提交复核”。（若忘记笔试准考证号码或成绩为 2005 年以前的均需要联系学校相关负责老师，手动审核）

系统复核规则：

- 1、“准考证号+证件号码”有对应的通过 CET4 的成绩记录，无论姓名是否与成绩记录一致，提交成功，系统自动复核通过，考生立即获得英语六级报考资格。
- 2、“准考证号+姓名”有对应的通过 CET4 的成绩记录，证件号码与成绩记录不一致，提交成功，复核状态为“未复核”。“未复核”状态的申请无法修改和取消，需要考生联系学校负责老师或根据学校要求携带相关证明到学校负责老师处，进行手动复核。手动复核通过，考生才能获得英语六级报考资格；手动复核失败，考生可以修改信息重新提交或删除复核申请。（注：“未复核”状态的考生如不主动联系学校老师或多次恶意重复提交，学校老师有不进行复核的权利！）
- 3、准考证号错误、证件号码和姓名都与准考证号对应的成绩记录不一致，无法提交。

注意：

- ✧ 复核申请与通行证账号绑定，一个通行证账号只能绑定一条复核申请。一旦复核通过，将无法更改和取消。
- ✧ 复核申请链接存在于《资格信息确认》页面和《报名信息》页面，考生可以在这两个页面申请或查看复核结果。
- ✧ 提交复核申请成功但非通过状态的考生可随时登录同通行证账号，在对应页面再次点击“CET6 资格复核”查看复核状态。

11. 资格信息确认页面，保存学籍信息：

班 级:	1101	字 号:	999000009
备 注:			

* 我已检查并确认学籍与资格信息正确

返回首页
请勾选确认

如果未到“考生网上报名开始时间”，考生只能到达此页面，不能继续。此时，学籍信息和通行证尚未进行绑定。

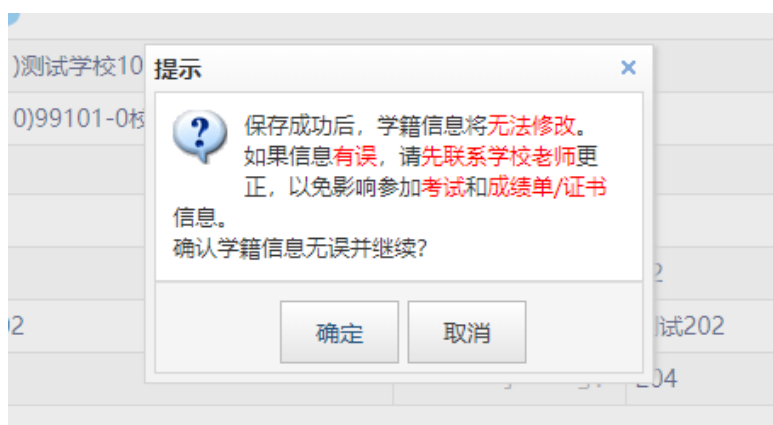
12. 如果在考生“网上报名时间”内，检查学籍信息与资格信息无误后，勾选确认，点击“保存并继续”：

备 注:	
------	--

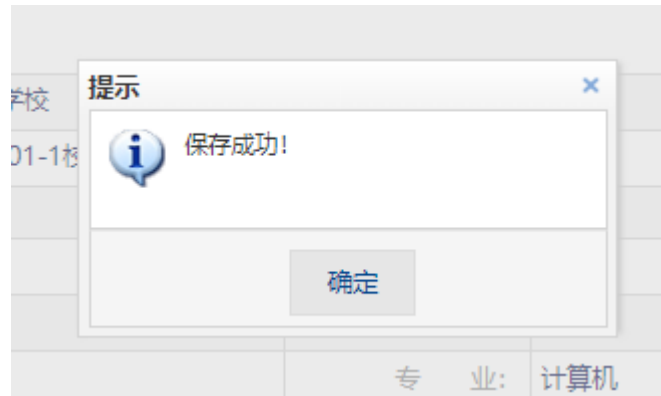
* 我已检查并确认学籍与资格信息正确

返回首页
保存并继续

点击“保存并继续”后，页面会提示考生核对通行证账号绑定的手机号码。如果手机号码无误，点击“确定”；如果有手机号码有误，点击“取消”，先登录通行证网站修改手机号。点击“确定”后：



再点击“确定”后提示“保存成功”：



注意：

- ◇ 保存成功后，学籍库信息的修改将无法影响到已保存的报名信息，保存前请务必确认自己信息正确！
- ◇ 如果保存 **24** 小时后，报名信息下无任何科目，系统将会自动将报名信息删除，到时需要重新验证学籍进行报考。

13. 进入笔试报名界面，阅读报考须知，选择笔试科目：

注：同级别科目仅能报考一科。如英语四级与日语四级无法同时报考。



笔试科目报考

笔试科目报考须知:

- 1、笔试科目报考要求: 考生具有科目报考资格、科目考试日期非空、校区在报名时间内、有剩余容量、费用已设且大于0。
- 2、同级别笔试科目只能报考一科。
- 3、如科目前的勾选按钮显示为正方形内有对勾形式、且无法点击更改状态, 说明浏览器不兼容, 请使用首页推荐浏览器。
- 4、已报未支付科目在24小时后会系统删除。
- 5、取消未支付科目报考, 请点击“返回”按钮到报名信息页面操作。
- 6、英语笔试科目如果已报考了同级别口试, 需先取消同级别口试科目报考后, 才可取消报考。
- 7、已支付科目不可更改或取消报考。
- 8、笔试报考科目的具体考试时间、考试地点以准考证为准。
- 9、如科目报考校区无剩余容量, 网上报名时间内, 可申请排队候补, **候补结果以网站实际显示情况为准, 候补成功的科目须于24小时内完成缴费, 考生须随时关注**, 具体候补规则及细节, 请点击查看“候补报名流程”。

英语笔试 (取消未支付科目报考请返回报名信息页面)

	科目	剩余容量	候补状态	候补操作	报名学校	报名校区	费用
<input type="checkbox"/>	(1) 英语四级笔试	有	--	--	(99101)测试学校101	(991010)99101-0校区	C
<input type="checkbox"/>	(2) 英语六级笔试	有	--	--	(99101)测试学校101	(991010)99101-0校区	C

小语种笔试 (取消未支付科目报考请返回报名信息页面)

	科目	剩余容量	候补状态	候补操作	报名学校	报名校区	费用
<input type="checkbox"/>	(3) 日语四级笔试	有	--	--	(99101)测试学校101	(991010)99101-0校区	C
<input type="checkbox"/>	(4) 日语六级笔试	有	--	--	(99101)测试学校101	(991010)99101-0校区	C

提交

返回

已报考了同级别口试, 需先取消同级别口试科目报考后, 才可取消报考。

更改或取消报考

具体考试时间、

无剩余容量, 网

内完成缴费,

未支付科目报考请返回报名信息页面)

提示



四级科目存在多个报考。同一个级别只可报考一个科目。

确定

(网站实际显示

点击查看“候补

勾选科目，点击提交后确认报考信息：

报考信息确认

考生信息

姓名	[REDACTED]
证件号码	[REDACTED]

笔试科目

科目	(1) 英语四级笔试
学校	(99101)测试学校101
校区	(991010)99101-0校区

请核实，并确保以上信息无误后点击确定按钮

确定 **取消**

确认无误，点击“确定”：

7、已支付科目不可更改或取消报考。

8、笔试报考科目的具体考试时间、考场地点以准考证为准。

9、如科目报考校区无剩余容量，成功的科目须于24小时内完成缴费，

提示
报考科目中，耐心等待...

(网站实际显示情况为准，候补成功点击查看“候补报名流程”。

英语笔试 (取消未支付科目报考请返回报名信息页面)

	科目	剩余容量	候补状态	候补操作	报名学校	报名校区	费用
<input checked="" type="checkbox"/>	(1) 英语四级笔试	有	--	--	(99101)测试学校101	(991010)99101-0校区	C
<input type="checkbox"/>	(2) 英语六级笔试	有	--	--	(99101)测试学校101	(991010)99101-0校区	C

已报考了同级别口试，需先取消同级别口试科目报考后，才可取消报考。

更改或取消报考

具体考试时间、

二剩余容量，网

内完成缴费，

提示
保存成功！是否继续报考口试？

(网站实际显示情况为准，候补成功点击查看“候补

确定 **取消**

(未支付科目报考请返回报名信息页面)

点击“取消”进入报名信息页面，详见第 14；点击“确定”进入口试报考页面，详见 15。

14. 进入报名信息界面：

可看到报名流程的进度：笔试科目已保存成功，可直接在下方选择成绩单类型，然后进行缴费。

也可在页面中间部分继续选择“口试报考”；

或“CET6 资格复核”：

在线客服 姓名: 考次: 2023年下半年CET考试 退出

全国大学英语四、六级考试报名网
CET4/CET6 Registration

报名信息

重要提示:

你报考未支付科目 **(1) 英语四级笔试** 在 **2023-08-31 14:12** 后随时会被系统删除, 请尽快完成缴费!

报考科目全部因超时被删除后, 你的 **报名信息** 将在 **2023-08-31 14:02** 后随时会被系统删除!

提示:

- 1、须先完成笔试科目的报考, 才可以报考同级别口试。可以只报考笔试, 但不可以只报考口试。
- 2、如暂时无法报考口试, 可能是由于机位已满或考点暂未开放, 完成笔试报考及缴费后, 可随时登录系统查看可否进行口试报考。
- 3、如科目报考校区无剩余容量, 网报时间内, 可申请排队候补, 候补结果以网站实际显示情况为准, 候补成功的科目须于24小时内完成缴费, 考生须随时关注, 具体候补规则及细节, 请点击查看“[候补报名流程](#)”。
- 4、不同科目可分多次报考、支付。缴费成功后, 需要返回报名系统, 确认支付科目的支付状态为“已支付”, 只有支付状态为“已支付”才表示该科目报名成功, 如支付状态为“未支付”, 请点击页面中“更新”按钮, 进行更新操作。
- 5、已支付科目不可更改或取消报考。
- 6、科目如果24小时内未支付, 将会被系统自动删除。报考完毕请在提示的科目删除时间前完成支付并确认支付状态为“已支付”。
- 7、准考证打印方式分为考生自行打印、学校统一打印两种, 以科目考试学校设置为准。

姓名: 性别: 女
证件类型: 中华人民共和国居民身份证
证件号码:
笔试报名学校校区: (99101)测试学校101 — (991010)99101-0校区

报名流程:



存在未支付笔试科目, 请通过“支付缴费”进行支付。

主操作区域:



报名个人信息

笔试报名学校:	(99101)测试学校101			
笔试报名校区:	(991010)99101-0校区			
资格科目:	英语四级笔试; 英语四级口试			
姓名:		性别:	女	
证件类型:	中华人民共和国居民身份证		证件号码:	
学历:	本科	学制:	4	
入学年份:	22	年级:	22	
院系:	测试202	专业:	测试202	
班级:	22	学号:	204	
备注:				
快速打印开启:	是			
四级成绩单/证书:	未选			

笔试报考科目信息

支付状态: 全未支付 未支付: ¥0.01							
#	操作	科目	费用(元)	支付状态	编排状态	科目报考方式	报
1	取消报考	(1) 英语四级笔试	0.01	未支付 (2023-08-31 14:12后随时会被系统删除)	未编排	考生注册	(9

纸质成绩报告单 支付 支付遇到问题? 更新

口语报考科目信息

当前没有报考口语科目, 可通过“口语报考”进行科目报考!

通告信息

无通告信息!

15. 进入口试报考页面，选择报名校区：

在线咨询服务 姓名: 准考证: 2023年下半年CET考试 退出

为准, 候补成功的科目须于24小时内完成缴费, 考生须随时关注, 具体候补规则及细节, 请点击查看“候补报名流程”。

CET4/CE6 Registration

口试科目报考

口试科目报考须知:

- 1、口试科目可报考要求: 考生具有科目报考资格、同级别笔试科目已经报考、科目考试日期非空、校区在报名时间内、有剩余容量、费用已设且大于0。
- 2、口试科目可报考范围受考生笔试报名校区、学校的口试报考设置限制, 如有疑问请咨询学校相关老师。
- 3、如科目前的勾选按钮显示为正方形内有对勾形式、且无法点击更改状态, 说明浏览器不兼容, 请使用首页推荐浏览器。
- 4、已报未支付科目在24小时后会被系统删除。
- 5、取消未支付科目报考, 请点击“返回”按钮到报名信息页面操作。
- 6、已支付科目不可更改或取消报考。
- 7、口试报考科目的具体考试时间、考试地点以准考证为准。
- 8、如科目报考校区无剩余容量, 网报时间内, 可申请排队候补, 候补结果以网站实际显示情况为准, 候补成功的科目须于24小时内完成缴费, 考生须随时关注, 具体候补规则及细节, 请点击查看“候补报名流程”。

英语四级口试 (取消未支付科目报考请返回报名信息页面)

报名校区: 英语四级口试报名校区 ... 选择 Q

科目	剩余容量	候补状态	候补操作	报名学校	报名校区	费用(元)	报名时间	考试日期
英语六级口试 (取消未支付科目报考请返回报名信息页面)								

需先报考CET六级笔试, 才能报考CET六级口试!

提交 返回

双击选择校区：

选择报名校区 (双击选取)

机构名称	机构代码	机构级别
1 测试学校101	99101	学校级
2 99101-0校区	991010	校区级
3 99101-1校区	991011	校区级
4 99101-2校区	991012	校区级

注意：

- ◇ 笔试和口试可报考校区以页面显示为准。
 - ◇ 若科目剩余容量显示“有”，说明有考位；若为红色的“无”，说明已报满，无法勾选。
16. 勾选科目，点击“提交”：

英语四级口试 (取消未支付科目报考请返回报名信息页面)

报名校区: (991010)99101-0校区 选择 Q

	科目	剩余容量	候补状态	候补操作	报名学校	报名校区	费用
<input type="checkbox"/>	(F) 英语四级口试	有	--	--	(99101)测试学校101	(991010)99101-0校区	

英语六级口试 (取消未支付科目报考请返回报名信息页面)

需先报考CET六级笔试，才能报考CET六级口试!

提交 返回

确认报考信息，无误点击“确定”：

▲ 报考信息确认

考生信息

姓名: []

证件号码: []

口试科目

科目: (F) 英语四级口试

学校: (99101)测试学校101

校区: (991010)99101-0校区

请核实，并确保以上信息无误后点击确定按钮

确定 取消

目的具体考试时间、考试地点以准考证为准。

校区无剩余容量，网报时间内，可申请排队候补。候补结果以网站实际显示情况为准，候补期间内完成缴费，考生

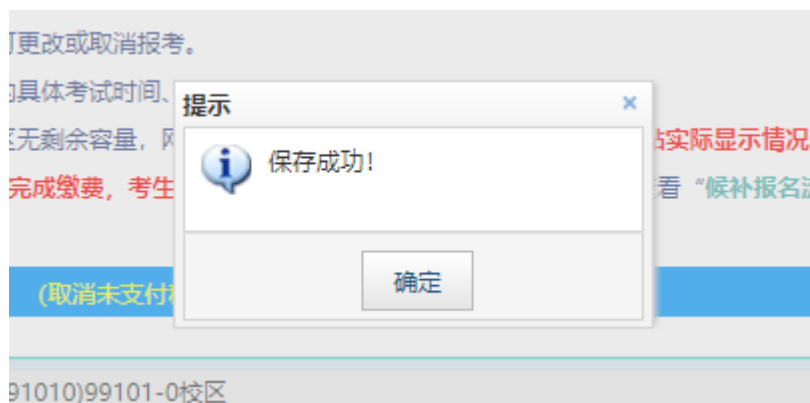
提示

报考科目中，耐心等待...

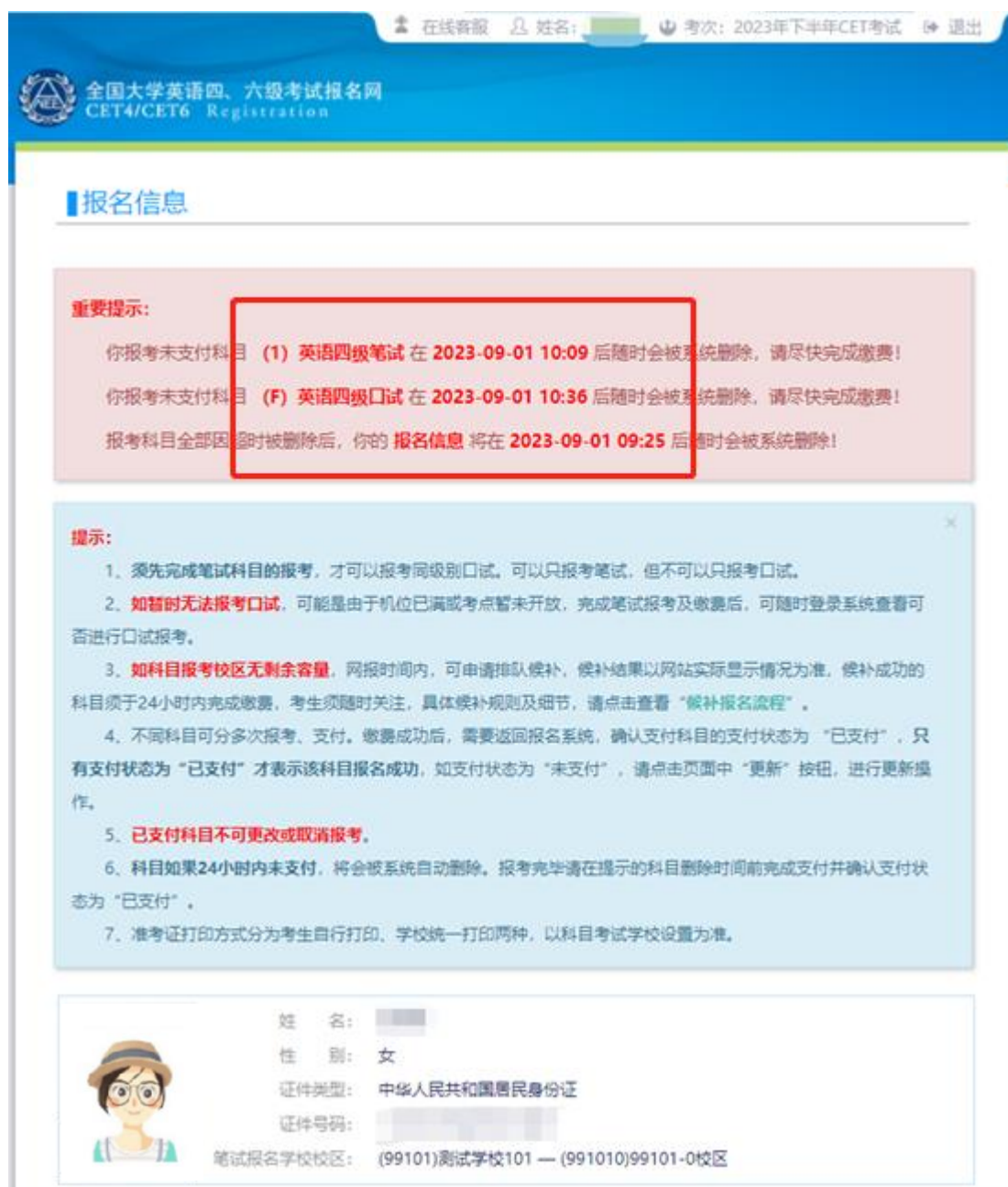
看“候补报名流程”。

英语六级口试 (取消未支付科目报考请返回报名信息页面)

(991010)99101-0校区 送



17. 口试科目保存成功后，进入报名信息页面：



报名流程:



存在未支付笔试科目, 请通过“支付缴费”进行支付。

主操作区域:

- 返回首页
- 笔试报考
- 纸质成绩报告单
- 口试报考
- 报名信息删除
- 快速打印开关

报名个人信息

笔试报名学校:	(99101)测试学校101		
笔试报名校区:	(991010)99101-0校区		
资格科目:	英语四级笔试; 英语六级笔试; 日语四级笔试; 日语六级笔试; 英语四级口试; 英语六级口试		
姓名:		性别:	女
证件类型:	中华人民共和国居民身份证	证件号码:	
学历:	本科	学制:	4
入学年份:	22	年级:	22
院系:	测试202	专业:	测试202
班级:	22	学号:	204
备注:			
快速打印开启:	是		
四级成绩单/证书:	未选		

支付状态: **全未支付** 未支付: **¥0.01**

#	操作	科目	费用(元)	支付状态	编排状态	科目报考方式	报
1	取消报考	(1) 英语四级笔试	0.01	未支付 (2023-09-01 10:09后随时会被系统删除)	未编排	考生注册	(9

纸质成绩报告单 支付 支付遇到问题? 更新

支付状态: **全未支付** 未支付: **¥50**

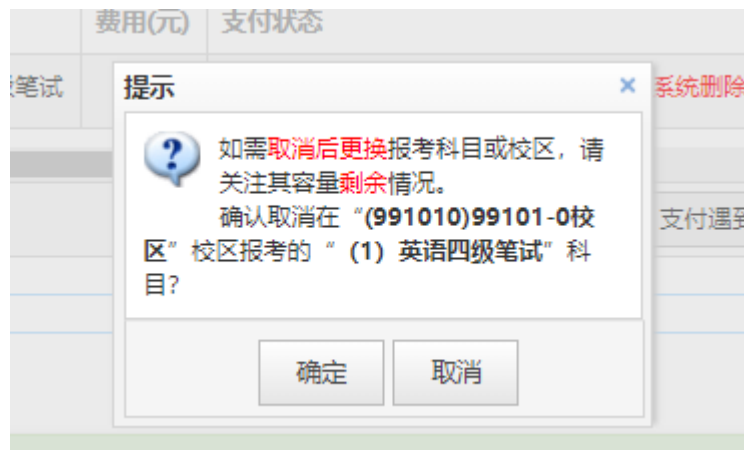
#	操作	科目	费用(元)	支付状态	编排状态	科目报考方式	报
1	取消报考	(F) 英语四级口试	50	未支付 (2023-09-01 10:36后随时会被系统删除)	未编排	考生注册	(9

纸质成绩报告单 支付 支付遇到问题? 更新

通告信息

无通告信息!

注: 未支付之前笔试/口试报考科目信息中有“取消报考”的按钮, 点击“取消报考”后页面提示如下图, 点击“确定”后, 已报考的科目将被取消:



18. 如果笔试/口试科目报考页面，科目剩余容量显示“无”，可点击“提交候补”，进行候补排队，以笔试科目为例：

从网站实际显示情况为准，候补成功的科目须于24小时内完成缴费，考生须随时关注，具体候补规则及细节，请点击查看“候补报名流程”

CET4/CET6 Registration

笔试科目报考

笔试科目报考须知：

- 1、笔试科目可报考要求：考生具有科目报考资格、科目考试日期非空、校区在报名时间内、有剩余容量、费用已设且大于0。
- 2、同级别笔试科目只能报考一科。
- 3、如科目前的勾选按钮显示为正方形内有对勾形式、且无法点击更改状态，说明浏览器不兼容，请使用首页推荐浏览器。
- 4、已报未支付科目在24小时后会已被系统删除。
- 5、取消未支付科目报考，请点击“返回”按钮到报名信息页面操作。
- 6、英语笔试科目如果已报考了同级别口试，需先取消同级别口试科目报考后，才可取消报考。
- 7、已支付科目不可更改或取消报考。
- 8、笔试报考科目的具体考试时间、考试地点以准考证为准。
- 9、如科目报考校区无剩余容量，网上报名时间内，可申请排队候补，**候补结果以网站实际显示情况为准，候补成功的科目须于24小时内完成缴费，考生须随时关注，具体候补规则及细节，请点击查看“候补报名流程”。**

英语笔试 (取消未支付科目报考请返回报名信息页面)

	科目	剩余容量	候补状态	候补操作	报名学校	报名校区	费用(元)
<input type="checkbox"/>	(1) 英语四级笔试	无	可以候补	提交候补	(99101)测试学校101	(991010)99101-0校区	0.01
<input type="checkbox"/>	(1) 英语四级笔试	有	--	--	(99101)测试学校101	(991011)99101-1校区	0.01
<input type="checkbox"/>	(1) 英语四级笔试	有	--	--	(99101)测试学校101	(991012)99101-2校区	0.01
<input type="checkbox"/>	(2) 英语六级笔试	无	可以候补	提交候补	(99101)测试学校101	(991010)99101-0校区	0.01
<input type="checkbox"/>	(2) 英语六级笔试	有	--	--	(99101)测试学校101	(991011)99101-1校区	0.01
<input type="checkbox"/>	(2) 英语六级笔试	有	--	--	(99101)测试学校101	(991012)99101-2校区	0.01

点击“提交候补”后，弹出确认提示：

提示

请注意：

- 1、候补不代表已报名，当有空缺考位时，系统将按照候补顺序自动报名，并通知缴费。本期报名结束后，候补将自动取消。
- 2、候补成功的科目，自候补上之时起，1小时内不允许主动取消报考。

确认在当前校区提交当前笔试科目的候补？

确定 取消

科目	剩余容量	报名校区	费用(元)
(1) 英语四级笔试	无	(991010)99101-0校区	0.01
(1) 英语四级笔试	有	(991011)99101-1校区	0.01
(1) 英语四级笔试	有	(991012)99101-2校区	0.01
(2) 英语六级笔试	无	(991010)99101-0校区	0.01
(2) 英语六级笔试	有	(991011)99101-1校区	0.01

点击“确定”，保存成功：

英语笔试 (取消未支付科目报考请返回报名信息页面)

科目	剩余容	提示	报名校区	费用(元)
<input type="checkbox"/> (1) 英语四级笔试	无	提示 候补报考科目中，耐心等待...	(991010)99101-0校区	0.01
<input type="checkbox"/> (1) 英语四级笔试	有		(991011)99101-1校区	0.01
<input type="checkbox"/> (1) 英语四级笔试	有	--	(99101)测试学校101 (991012)99101-2校区	0.01
<input type="checkbox"/> (2) 英语六级笔试	无	可以候补	(99101)测试学校101 (991010)99101-0校区	0.01

请关注，具体候补规则及细节，请点击查看“候补报名流程”。

提示

保存成功!

确定

进入报名信息页面，查看候补信息：

在线客服 姓名: 考次: 2023年下半年CET考试 退出

全国大学英语四、六级考试报名网
CET4/CET6 Registration

报名信息

提示:

- 1、须先完成笔试科目的报考，才可以报考同级别口试。可以只报考笔试，但不可以只报考口试。
- 2、如暂时无法报考口试，可能是由于机位已满或考点暂未开放，完成笔试报考及缴费后，可随时登录系统查看可否进行口试报考。
- 3、如科目报考校区无剩余容量，网报时间内，可申请排队候补，候补结果以网站实际显示情况为准，候补成功的科目须于24小时内完成缴费，考生须随时关注，具体候补规则及细节，请点击查看“候补报名流程”。
- 4、不同科目可分多次报考、支付。缴费成功后，需要返回报名系统，确认支付科目的支付状态为“已支付”，只有支付状态为“已支付”才表示该科目报名成功，如支付状态为“未支付”，请点击页面中“更新”按钮，进行更新操作。
- 5、已支付科目不可更改或取消报考。
- 6、科目如果24小时内未支付，将会被系统自动删除。报考完毕请在提示的科目删除时间前完成支付并确认支付状态为“已支付”。
- 7、准考证打印方式分为考生自行打印、学校统一打印两种，以科目考试学校设置为准。

姓名: 性别: 女
证件类型: 中华人民共和国居民身份证
证件号码:
笔试报名学校校区: (99101)测试学校101 — (991010)99101-0校区

报名流程:



未报考笔试科目, 请通过“笔试报考”选择笔试报考科目。

主操作区域:

- 返回首页
- 笔试报考
- 纸质成绩单
- 口语报考
- 报名信息删除
- 快速打印开关

报名个人信息

笔试报名学校:	(99101)测试学校101		
笔试报名校区:	(991010)99101-0校区		
资格科目:	英语四级笔试; 英语六级笔试; 日语四级笔试; 日语六级笔试; 英语四级口语; 英语六级口语		
姓名:		性别:	女
证件类型:	中华人民共和国居民身份证	证件号码:	
学历:	本科	学制:	4
入学年份:	22	年级:	22
院系:	测试202	专业:	测试202
班级:	22	学号:	204
备注:			
快速打印开关:	是		

笔试报考科目信息

当前没有笔试报考科目, 请通过“笔试报考”进行科目报考!

口语报考科目信息

当前没有报考口语科目, 可通过“口语报考”进行科目报考!

候补信息

#	操作	候补科目	候补状态	候补学校	候补校区	候补时间
1	取消候补	(2) 英语六级笔试	正在候补	(99101)测试学校101	(991010)99101-0校区	2023-09-01 15:03:29
2	取消候补	(1) 英语四级笔试	正在候补	(99101)测试学校101	(991010)99101-0校区	2023-09-01 15:02:28

[查看已完成候补](#)

通告信息

无通告信息!

如需取消候补，可点击“取消候补”按钮：

候补信息						
#	操作	候补科目	候补状态	候补学校	候补校区	候补时间
1	<input type="button" value="取消候补"/>	(2) 英语六级笔试	正在候补	(99101)测试学校101	(991010)99101-0校区	2023-09-01 15:03:29
2	<input type="button" value="取消候补"/>	(1) 英语四级笔试	正在候补	(99101)测试学校101	(991010)99101-0校区	2023-09-01 15:02:28

弹出确认提示，点击“确定”：

当前没有报考口试科目，可通过“口试报考”进行科目报考！

提示

取消再重新提交候补，将重新排队，可能降低候补成功概率。确定继续？

#	操作	候补科目	候补状态	候补学校	候补校区	候补时间
1	<input type="button" value="取消候补"/>	(2) 英语六级笔试	正在候补	(99101)测试学校101	(991010)99101-0校区	2023-09-01 15:03:29

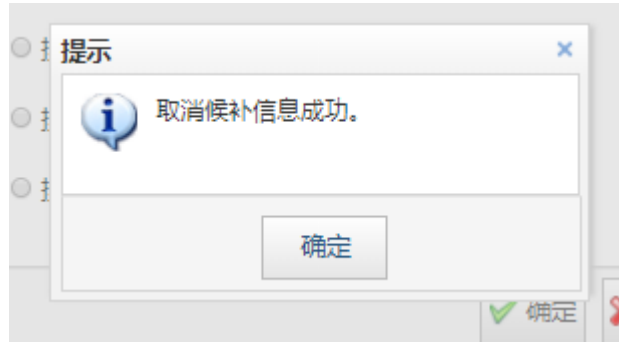
弹出候补原因页面，选择取消候补原因，点击确定：

取消候补原因

取消 (2) 英语六级笔试在(991010)99101-0校区候补原因：

- 放弃科目报考及候补
- 换其他校区报考科目
- 换其他校区候补科目
- 换同级其他科目报考
- 换同级其他科目候补

候补科目	候补状态	候补学校	候补校区	候补时
(2) 英语六级笔试	正在候补	(99101)测试学校101	(991010)99101-0校区	2023-0



19. 选择成绩单类型，点击“纸质成绩报告单”：

姓名: [模糊]
性别: 女
证件类型: 中华人民共和国居民身份证
证件号码: [模糊]
笔试报名学校校区: (99101)测试学校101 — (991010)99101-0校区

报名流程:

报名协议 (已完成) → 资格信息查询 (已完成) → 资格信息确认 (已完成) → 笔试报考(必) (已完成) → 笔试缴费(必) (未完成) → 口试报考(选) (未完成) → 口试缴费(选) (未完成) → 完成报名 (未完成) → 打印笔试准考证 (不可打印) → 参加考试 → 结束

存在未支付笔试科目，请通过“支付缴费”进行支付。

主操作区域:

返回首页 CET6资格复核 笔试报考 **纸质成绩报告单** 口试报考 报名信息删除

快速打印开关

笔试报考科目信息

支付状态: 全未支付 未支付: ¥0.01

#	操作	科目	费用(元)	支付状态	编排状态	科目报考方式	报
1	取消报考	(1) 英语四级笔试	0.01	未支付 (2023-09-01 10:09后随时会被系统删除)	未编排	考生注册	(9

纸质成绩报告单
支付
支付遇到问题?
更新

口试报考科目信息

支付状态: 全未支付 未支付: ¥50

#	操作	科目	费用(元)	支付状态	编排状态	科目报考方式	报
1	取消报考	(F) 英语四级口试	50	未支付 (2023-09-01 10:36后随时会被系统删除)	未编排	考生注册	(9

纸质成绩报告单
支付
支付遇到问题?
更新

通告信息

无通告信息!

20. 阅读提示后，对应报考科目选择对应成绩报告单/小语种证书的形式，并保存：

▲ 纸质成绩报告单/证书申请
×

提示:

1. 电子成绩报告单/证书开通下载后，考生可登录www.neea.edu.cn查询并下载所报科目的电子成绩报告单/证书。符合取证条件均可获得电子成绩报告单/证书。
2. 选择需要纸质成绩报告单/证书的考生，请按所在学校规定领取纸质成绩报告单/证书，同时获得电子成绩报告单/证书。纸质成绩报告单/证书申请不需费用。
3. 选择不需要纸质成绩报告单/证书的考生，本次考试将不再发放纸质成绩报告单/证书。
4. 在成绩发布后规定时间内，考生可再次登录系统修改该选项。

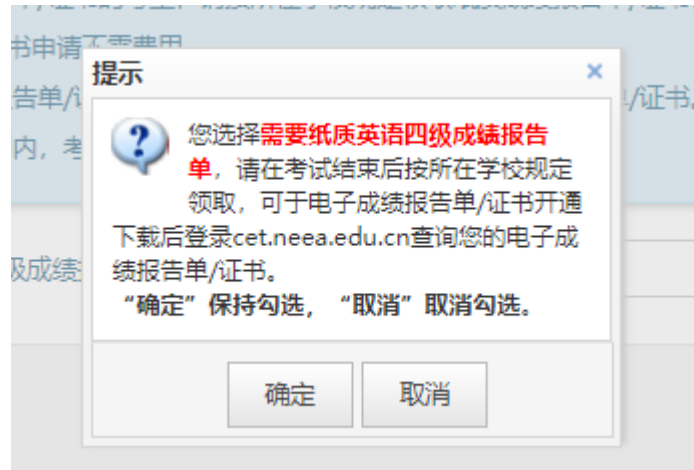
英语四级成绩报告单: *

纸质和电子

仅电子

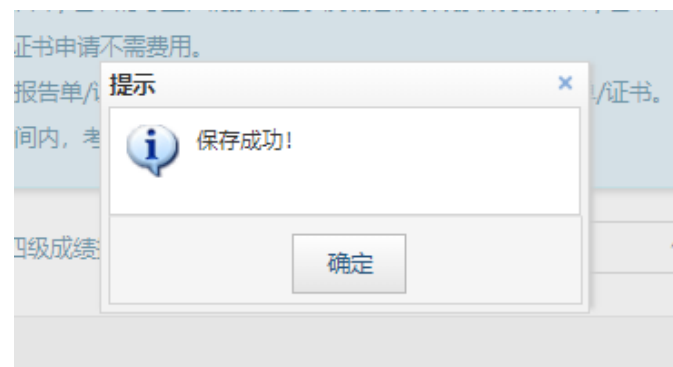
保存
关闭

选择“纸质和电子”：



选择“仅电子”：





四级成绩单/证书: 纸质和电子

笔试报考科目信息

支付状态: 全未支付 未支付: ¥0.01

#	操作	科目	费用(元)	支付状态	编排状态	科目报考方式	据
1	取消报考	(1) 英语四级笔试	0.01	未支付 (2023-09-01 10:09后随时会被系统删除)	未编排	考生注册	(9

纸质成绩单报告单 支付 支付遇到问题? 更新

21. 在页面下方查看笔试及口试科目信息，无误后点击“支付”：

笔试报考科目信息

支付状态: 全未支付 未支付: ¥0.01

#	操作	科目	费用(元)	支付状态	编排状态	科目报考方式	报
1	取消报考	(1) 英语四级笔试	0.01	未支付 (2023-09-01 10:09后随时会被系统删除)	未编排	考生注册	(9

纸质成绩报告单
 支付
 支付遇到问题?
 更新

口试报考科目信息

支付状态: 全未支付 未支付: ¥50

#	操作	科目	费用(元)	支付状态	编排状态	科目报考方式	报
1	取消报考	(F) 英语四级口试	50	未支付 (2023-09-01 10:36后随时会被系统删除)	未编排	考生注册	(9

纸质成绩报告单
 支付
 支付遇到问题?
 更新

22. 所有已报考科目须在 24 小时内完成支付，否则将被系统自动删除，请考生选择完科目后尽快完成支付。
23. 点击“支付”后，页面提示确认报考信息，点击“去支付”，再次提示确认报考信息，点击“确定”：

确认报考信息

提示:

- 1、请考生在进行缴费前，慎重核对所有报考信息和报考科目，**确认无误后，再进行网上支付。**
- 2、缴费成功后，需要返回报名系统，确认支付科目的状态为“已支付”，**只有支付状态为“已支付”才表示该科目报名成功。**
- 3、缴费完成后，“已支付”状态下**考试不可更改及取消。**

姓名:

证件号码:

支付科目类型: 笔试

报名校区名称	报考科目	费用	成绩报告单/证书
(991010)99101-0校区	英语四级笔试	0.01	纸质和电子
合计: ¥0.01			

去支付
 取消



24. 页面跳转至支付平台，选择支付方式：



25. 根据实际情况选择支付方式。如选择“支付宝”，点击“确定”，页面跳转至支付宝网站进行支付。





26. 再次登录报名网站后，报名系统首页将会显示：



27. 有未报考科目或未支付的考生须点击“查看报名信息”，再次进入报名信息页面选择。

本流程图仅供参考，请考生以实际报名时页面显示内容为准。